

Balanço das Solicitações

Órgão: FSCMPA

Período: 01/01/2022 a 31/12/2022

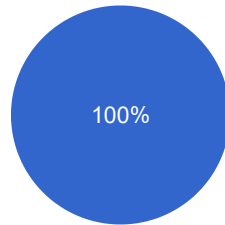
Resumo Geral

Solicitações	Solicitantes	Média de Solicitações por Solicitante
6	6	1

Situação das Solicitações por Instância

Instância	Respondidas									Não Respondidas						Total			
	No prazo			Após prazo			Total respondidas			Em andamento		Atrasadas		Total não respondidas					
	Qtd	%	Tempo Médio (dias)	Qtd	%	Tempo Médio (dias)	Qtd	%	Tempo Médio (dias)	Qtd	%	Tempo Médio (dias)	Qtd	%	Tempo Médio (dias)		Qtd	%	Tempo Médio (dias)
Solicitação	6	100%	15,7	0	0%		6	100%	15,7	0	0%		0	0%		0	0%		6
Total	6			0			6			0			0			0			6

Situação das Solicitações



● Respondidas no prazo

Situação das Reclamações

No data

Situação dos Recursos

Classificação dos Recursos

Classificação dos Recursos	Quantidade	%
Nenhum resultado.		
Total	0	100%

Classificação dos Recursos

No data

Solicitantes - Tipo de Pessoa

Tipo de Pessoa	Quantidade	%
Pessoa Física	6	100%
Total	6	100%

Solicitantes - Tipo de Pessoa



Solicitantes PF - Sexo

Sexo	Quantidade	%
Masculino	3	50%
Feminino	3	50%
Total	6	100%

Solicitantes PF - Sexo

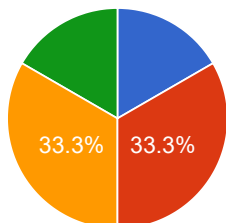


Solicitantes PF - Faixa Etária

Faixa Etária	Quantidade	%
Até 29 anos	1	16,7%
Total	6	100%

Faixa Etária	Quantidade	%
Entre 30 e 39 anos	2	33,3%
Entre 40 e 49 anos	2	33,3%
Não informado	1	16,7%
Total	6	100%

Solicitantes PF - Faixa Etária

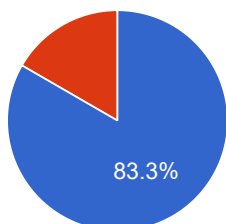


- Até 29 anos
- Entre 30 e 39 anos
- Entre 40 e 49 anos
- Não informado

Solicitantes PF - Escolaridade

Escolaridade	Quantidade	%
Superior	5	83,3%
Médio	1	16,7%
Total	6	100%

Solicitantes PF - Escolaridade

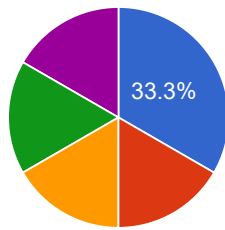


- Superior
- Médio

Solicitantes PF - Profissão

Profissão	Quantidade	%
Empregado Setor Privado	2	33,3%
Jornalista	1	16,7%
Servidor Público Estadual	1	16,7%
Pesquisador/Professor	1	16,7%
Estudante	1	16,7%
Total	6	100%

Solicitantes PF - Profissão



- Empregado Setor Privado
- Jornalista
- Servidor Público Estadual
- Pesquisador/Professor
- Estudante

Solicitantes PJ - Área de Atuação

Área de Atuação	Quantidade	%
Nenhum resultado.		
Total	0	100%

Solicitantes PJ - Área de Atuação

No data

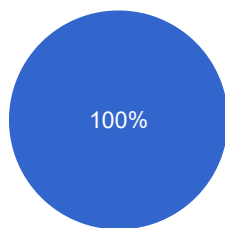
Avaliação - Número de Avaliadores

Total de Solicitantes	Avaliadores	%
6	2	33,3%

Avaliação - Tempo de Atendimento

Avaliação quanto ao tempo de atendimento	Quantidade	%
Ótimo	2	100%
Total	2	100%

Avaliação - Tempo de Atendimento

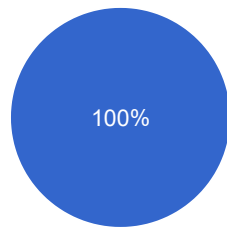


- Ótimo

Avaliação - Qualidade da Informação

Avaliação quanto à qualidade da informação	Quantidade	%
Totalmente Atendida	2	100%
Total	2	100%

Avaliação - Qualidade da Informação



● Totalmente Atendida